

Когда школа пришла к вам домой. Как организовать обучение ребёнка дома.

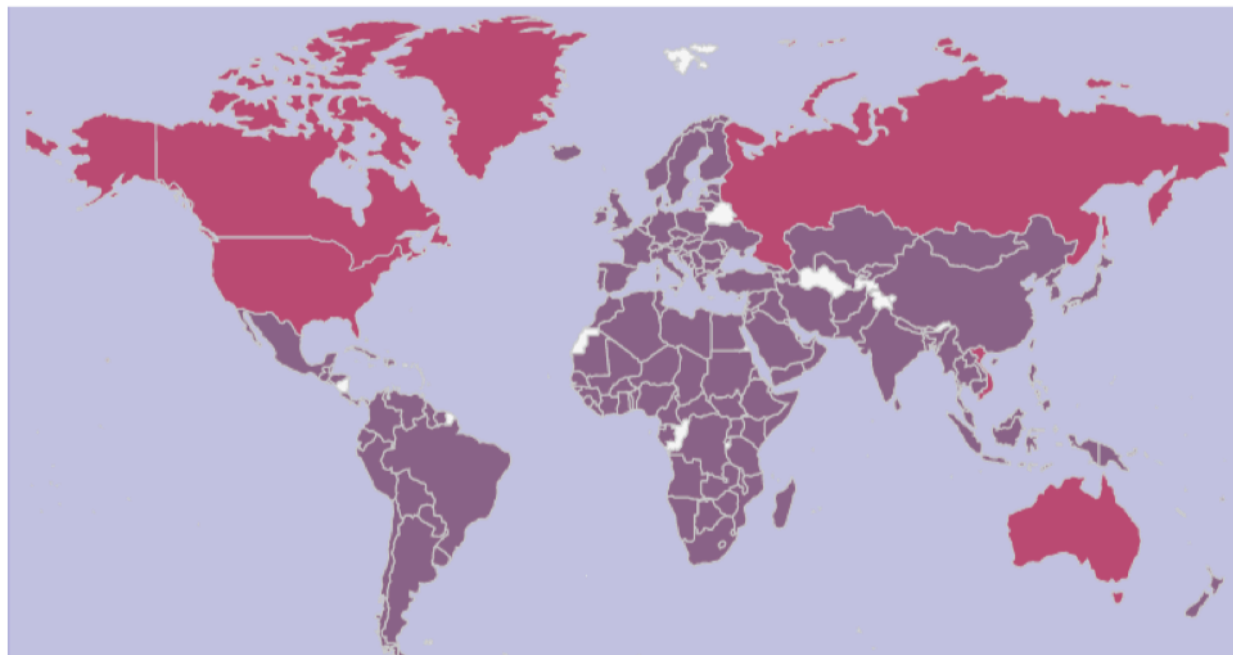


Ведущий
Екатерина Латыпова

Руководитель направления по
взаимодействию с учителями Учи.ру

Правительства стран по всему миру приняли решение о закрытии учебных заведений в попытке сдержать глобальную пандемию COVID-19.

Согласно данным ЮНЕСКО, **188 государств** закрыли школы в масштабах всей страны, что затронуло **91,3% учащихся** во всем мире (**1,58 млрд человек**).



Глобальный мониторинг закрытия школ по причине COVID-19 (на 4.04.2020)

- на региональном или местном уровне
- в масштабах всей страны

Из дайджеста Счетной палаты по актуальным материалам ЮНЕСКО, ОЭСР и Всемирного банка по теме влияния коронавируса на систему школьного образования


Карантин и самоизоляция – стресс для каждого

Негативные факторы: ограничение круга общения, отказ от привычных активностей с друзьями и семьей, новая форма общения с учителем и классом, сужение личного пространства


Как может проявляться стресс: проблемы с едой, физические боли, повышенная активность, рассеянное внимание, повышенная неуверенность в себе, скука, агрессия, ухудшение результатов в учебе

Как помочь:

1. Слушайте своего ребенка: повторяйте его слова, перефразируйте содержание его слов, посочувствуйте, помогите ребенку выразить то, что у него на душе, называйте его эмоции
2. Правильно и сбалансировано питайтесь
3. Составьте новый распорядок дня



Совет 1. Обсудите с ребенком новый распорядок дня




1. Предложите ребенку составить режим дня. Обсудите его, учитывает ли он все привычные для ребенка активности. Если нет, то чем их можно заменить, что нового может начать делать ребенок?

Режим обязательно должен быть сбалансирован: помимо уроков и выполнения домашних заданий, он должен включать отдых и выполнение своих обязанностей по дому.

2. Ложитесь спать, просыпайтесь и завтракайте примерно в одно и то же время.
3. Будьте готовы к урокам заранее.

Совет 2. Позвольте ребенку проявить самостоятельность



1. Выбрать одежду для учебного дня
2. Решить, когда он будет готовиться к урокам, а когда отдыхать
3. Провести собственную онлайн-конференцию с друзьями или присоединиться
4. Выбрать альтернативу привычным активностям

Совет 3. Активнее общайтесь с учителями и родителями вашего класса

Сегодняшняя ситуация новая как для родителя, так и для учителя, так и для всей системы образования. Будем терпимы.

1. Важно выстроить регулярное взаимодействие с учителями и делиться обратной связью: как проходит обучение у ребенка дома, что у него получается хорошо, а что – хуже.
2. Можно завести чат в мессенджере или группу в социальных сетях по дистанционному обучению, куда будут подключены разные педагоги и родители, где можно в формате диалога получать оперативную консультацию.
3. Родителям класса можно провести общее собрание онлайн и поделиться советами по организации учебного дня ребенка.

Есть «+» и «-» традиционной и цифровой школы. В ситуации отсутствия выбора давайте воспользуемся плюсами электронного обучения.



В традиционной школе сложно обеспечить индивидуальную траекторию обучения ребенка в классе.

Это можно и легче сделать в онлайн-формате.

Дистанционное обучение помогает:


- задавать индивидуальные задания,
- проводить консультации для класса, группы детей и индивидуально,
- следить за образовательным прогрессом ребёнка,
- давать индивидуальную обратную связь.

Сервисы дистанционного обучения Учи.ру

1. **Виртуальный класс** – видеоурок с классом и школьным учителем
2. **Онлайн-уроки** – самостоятельное изучение школьной программы с учителями Учи.ру
3. **Домашнее задание** – выполнение домашнего задания от школьного учителя
4. **Проверка знаний** – выполнение самостоятельных и контрольных работ от школьного учителя
5. **Интерактивные курсы** по школьным предметам – самостоятельное изучение школьной программы

Подробнее на distant.uchi.ru

Сервисы дистанционного обучения в личном кабинете ребёнка



Онлайн-уроки с учителями Учи.ру

Домашнее задание
Проверочные работы

Задания от учителя

1 НОВОЕ

Онлайн-уроки

РАСПИСАНИЕ

Математика

0% Пройдено 0 карточек из 306

Приглашение на урок
с учителем в
«Виртуальный класс»

Русский язык

0% Пройдено 0 карточек из 79


Английский язык

0% Пройдено 0 карточек из 67

Окружающий мир

0% Пройдено 0 карточек из 115





Урок в «Виртуальном классе»: функциональные возможности и технические требования

1. Общение по аудио и видео
2. Общение в чате
3. Выполнение заданий учителя на виртуальной доске

1. Компьютер, ноутбук, планшет или телефон
2. Камера и микрофон опционально
3. Браузер Google Chrome или Safari
4. Скорость Интернета от 10 мбит/с

5. Облачная инсталляция на Google Chrome и Safari



Нажми на ладонь, чтобы **ответить** на уроке.



Нажми на маркер, чтобы сделать **запись** на доске.



Нажми на ластик, чтобы **стереть** маркер.



Google Chrome



Safari

Домашнее задание: что видит ребёнок и родитель

Ребёнок

1. Получает задания для выполнения в своем личном кабинете

← Задание №2
0 из 3 карточек выполнено

до 07 апреля **Осталось 1 дней**

Деление с остатком в уме

Деление двузначного с остатком

Деление многозначного с остатком

← Задание №1
3 из 3 карточек выполнено

Выполнено ✓

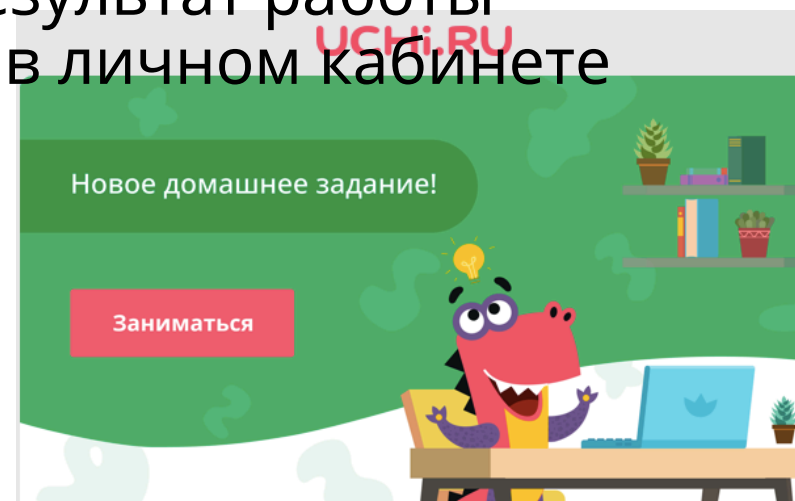
Деление с остатком в уме

Деление двузначного с остатком

Деление многозначного с остатком

Родитель

1. Получает уведомление на почту
2. Видит результат работы ребёнка в личном кабинете

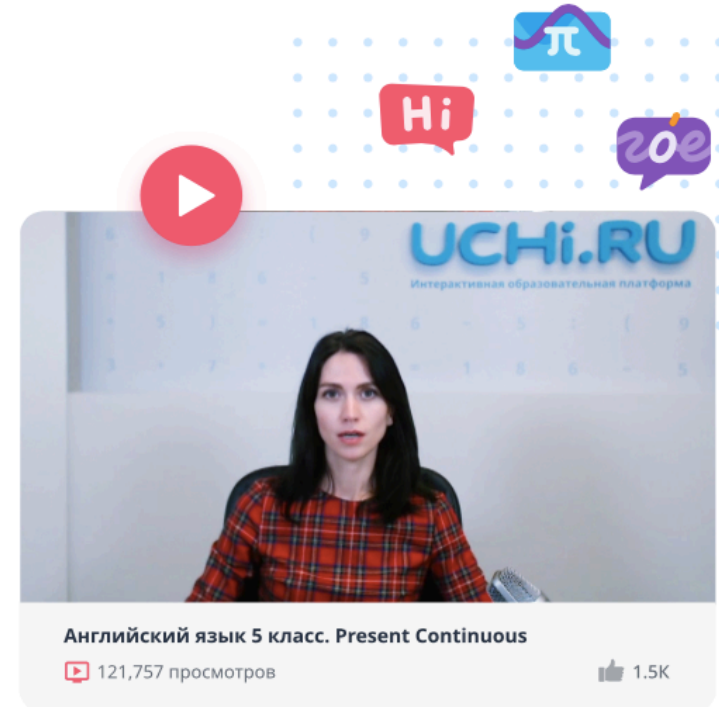


Екатерина Вадимовна задала Вашему ребёнку (Ирина) домашнюю работу по курсу «Математика». Её нужно выполнить до 07.04 включительно.

[Посмотреть задание](#)

Онлайн-уроки с учителями Учи.ру 1-4, 5-8 классы

1. На уроках разбирают сложные темы 3-4 четверти
2. Просмотр уроков в прямой трансляции или в записи
3. Решение интерактивных заданий по рекомендациям наших учителей
4. Готовые материалы можно использовать для самостоятельной подготовки, дополнительной отработки наиболее сложных тем



Предметы 1-4 классов

Математика
 Русский язык
 Окружающий мир
 Английский язык
 Литературное чтение
 Физическая культура (с 13 апреля)

- 1 класс
- 2 класс
- 3 класс
- 4 класс

- Сегодня
- Завтра
- ЧТ, 9 апреля
- ПТ, 10 апреля
- ПН, 13 апреля

Вторник,
 7 апреля
 11:00 – 11:20



Русский язык
Части текста

Задания для тренировки:

- Составляем текст
- Выделяем части текста

Вторник,
 7 апреля
 12:00 – 12:20



Литературное чтение
**Произведения малых фольклорных жанров.
 Загадки, песенки, потешки, небылицы**

Предметы 5–8, 9 классов

Математика

Русский язык

Английский язык

Биология

История

Подготовка к ОГЭ по математике

Физическая культура (с 13 апреля)

Вторник
7 апреля

Русский язык

Учитель: Галина Николаевна

11:00 — 11:30 • 5 класс

Спряжение глагола

12:00 — 12:30 • 6 класс

Правописание числительных

13:00 — 13:30 • 7 класс

Служебные части речи. Союз

14:00 — 14:30 • 8 класс

Обособленные члены предложения. Обособленные приложения


Среда
8 апреля

История

Учитель: Олег Дмитриевич

11:00 — 11:30 • 5 класс

Установление господства Рима в Средиземноморье



Все о переходе на дистанционное обучение с
Учи.ру
distant.uchi.ru

UCHI.RU

8 800 500 30 72 • info@uchi.ru • uchi.ru